

ที่ 0867/34

13 สิงหาคม 2567

เรื่องชี้แจงผลการดำเนินงานประจำไตรมาสที่ 2/2567 และงวด 6 เดือนแรกของปี 2567

เรียน กรรมการและผู้จัดการ

ตลาดหลักทรัพย์แห่งประเทศไทย

บริษัทฯ ขอชี้แจงผลการดำเนินงานประจำไตรมาสที่ 2/2567 โดยมีรายละเอียดดังนี้

(1) บริษัทฯ และบริษัทย่อยมีกำไรสุทธิในไตรมาสที่ 2/2567 ทั้งสิ้น 481.95 ล้านบาทลดลงจากไตรมาสที่ 2/2566 จำนวน 159.48 ล้านบาทและมีกำไรสุทธิหุ้นละ 0.92 บาทลดลงจากไตรมาสที่ 2/2566 หุ้นละ 0.30 บาทคิดเป็นร้อยละ 24.86 เนื่องจาก

(1.1) มีกำไรสุทธิจากธุรกิจถ่านหินซึ่งคำนวณตามสัดส่วนการถือหุ้นของบริษัทฯ ในไตรมาสที่ 2/2567 ทั้งสิ้น 451.27 ล้านบาทลดลงจากไตรมาสที่ 2/2566 จำนวน 135.38 ล้านบาทคิดเป็นร้อยละ 23.08 เนื่องจากราคาขายถ่านหินโดยเฉลี่ยลดลงจากงวดเดียวกันของปีก่อนร้อยละ 12.43 แต่ปริมาณการขายถ่านหินเพิ่มขึ้นจากงวดเดียวกันของปีก่อนร้อยละ 10.79

(1.2) มีกำไรสุทธิจากธุรกิจเอทานอลและสารปรับปรุงดินซึ่งคำนวณตามสัดส่วนการถือหุ้นของบริษัทฯ ในไตรมาสที่ 2/2567 ทั้งสิ้น 12.78 ล้านบาทเพิ่มขึ้นจากไตรมาสที่ 2/2566 จำนวน 10.64 ล้านบาทคิดเป็นร้อยละ 497.20 เนื่องจากราคาขายเอทานอลเพิ่มขึ้นจากงวดเดียวกันของปีก่อนร้อยละ 5.10 แต่ปริมาณการขายเอทานอลลดลงจากงวดเดียวกันของปีก่อนร้อยละ 7.52 และ

(1.3) มีส่วนแบ่งกำไรจากบริษัทร่วมในไตรมาสที่ 2/2567 จำนวน 17.90 ล้านบาทลดลงจากไตรมาสที่ 2/2566 จำนวน 34.74 ล้านบาทคิดเป็นร้อยละ 66.00 เนื่องจากบริษัทร่วมมีกำไรลดลง

(2) บริษัทฯ และบริษัทย่อยมีกำไรสุทธิในงวด 6 เดือนแรกของปี 2567 ทั้งสิ้น 1,065.94 ล้านบาทลดลงจากงวด 6 เดือนแรกของปีก่อน 356.17 ล้านบาทและมีกำไรสุทธิหุ้นละ 2.03 บาทลดลงจากงวด 6 เดือนแรกของปีก่อนหุ้นละ 0.68 บาทคิดเป็นร้อยละ 25.05 เนื่องจาก

(2.1) มีกำไรสุทธิจากธุรกิจถ่านหินซึ่งคำนวณตามสัดส่วนการถือหุ้นของบริษัทฯ ในงวด 6 เดือนแรกของปี 2567 ทั้งสิ้น 1,022.82 ล้านบาทลดลงจากงวด 6 เดือนแรกของปีก่อน 278.13 ล้านบาทคิดเป็นร้อยละ 21.38 เนื่องจากราคาขายถ่านหินโดยเฉลี่ยลดลงจากงวดเดียวกันของปีก่อนร้อยละ 16.12 แต่ปริมาณการขายถ่านหินเพิ่มขึ้นจากงวดเดียวกันของปีก่อนร้อยละ 9.10

(2.2) มีกำไรสุทธิจากธุรกิจเอทานอลและสารปรับปรุงดินซึ่งคำนวณตามสัดส่วนการถือหุ้นของบริษัทฯ ในงวด 6 เดือนแรกของปี 2567 ทั้งสิ้น 10.54 ล้านบาทลดลงจากงวด 6 เดือนแรกของปีก่อน 19.63 ล้านบาทคิดเป็นร้อยละ 65.06 เนื่องจากปริมาณการขายเอทานอลลดลงจากงวดเดียวกันของปีก่อนร้อยละ 14.20 และมีผลเสียหายที่เกิดจากการลุกไหม้ของมันเส้น แม้ราคาขายเอทานอลเพิ่มขึ้นจากงวดเดียวกันของปีก่อนร้อยละ 5.16 และ

(2.3) มีส่วนแบ่งกำไรจากบริษัทร่วมในงวด 6 เดือนแรกของปี 2567 ทั้งสิ้น 32.58 ล้านบาทลดลงจากปีก่อน 58.41 ล้านบาทคิดเป็นร้อยละ 64.19 เนื่องจากบริษัทร่วมมีกำไรลดลง

รายละเอียดของการเปลี่ยนแปลงหรือผลกระทบที่เกิดขึ้นได้ชี้แจงไว้ในคำอธิบายและการวิเคราะห์ของฝ่ายจัดการ (MD&A) แล้ว

จึงเรียนมาเพื่อทราบ

ขอแสดงความนับถือ

ในนามบริษัท ลานนารีซอร์สเซส จำกัด (มหาชน)

(นางเพชรรัตน์ ฉายานนท์)

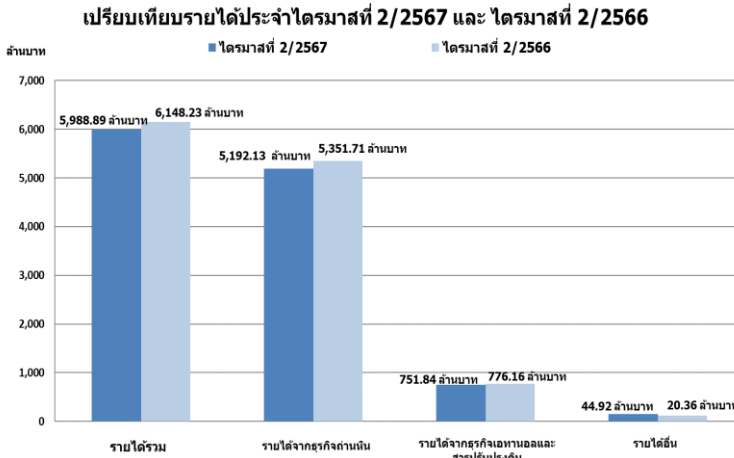
ผู้อำนวยการสายงานบัญชีการเงิน

คำอธิบายและการวิเคราะห์ของฝ่ายจัดการ

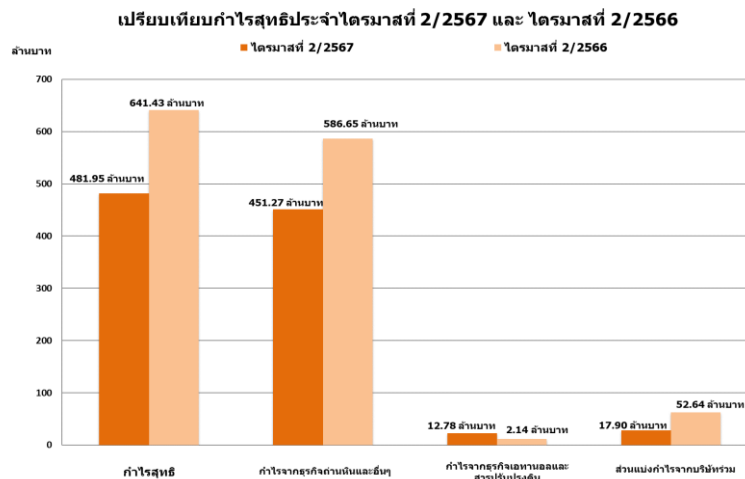
(งบการเงินรวมประจำไตรมาสที่ 2/2567 และงวด 6 เดือนแรกของปี 2567)

ผลการดำเนินงานในภาพรวม

บริษัทฯ และบริษัทย่อยมีรายได้ในไตรมาสที่ 2/2567 ทั้งสิ้น 5,988.89 ล้านบาทลดลงจากงวดเดียวกันของปีก่อน 159.34 ล้านบาทคิดเป็นร้อยละ 2.59 และมีรายได้ในงวด 6 เดือนแรกของปี 2567 ทั้งสิ้น 11,860.07 ล้านบาทลดลงจากงวดเดียวกันของปีก่อน 1,109.11 ล้านบาทคิดเป็นร้อยละ 8.55 โดยมีสัดส่วนรายได้จากธุรกิจถ่านหิน, ธุรกิจเอทานอล และรายได้อื่นในงวด 6 เดือนแรกของปี 2567 ร้อยละ 87.39, 11.78 และ 0.83 ตามลำดับ



บริษัทฯ และบริษัทย่อยมีกำไรสุทธิในไตรมาสที่ 2/2567 และงวด 6 เดือนแรกของปี 2567 ทั้งสิ้น 481.95 ล้านบาท และ 1,065.94 ล้านบาท คิดเป็นหุ้นละ 0.92 บาทและ 2.03 บาทลดลงจากงวดเดียวกันของปีก่อน 159.48 ล้านบาทและ 356.17 ล้านบาท คิดเป็นร้อยละ 24.86 และ ร้อยละ 25.05 ตามลำดับ โดยมีสัดส่วนกำไรสุทธิจากธุรกิจถ่านหิน, ธุรกิจเอทานอล และรายได้อื่นในงวด 6 เดือนแรกของปี 2567 คิดเป็นร้อยละ 95.95, 0.99 และ 3.06 ตามลำดับและมีอัตรากำไรสุทธิ (NET PROFIT MARGIN) ร้อยละ 14.52 อัตรากำไรในรูปเงินสด (EBITDA MARGIN) ร้อยละ 28.58 และอัตรากำไรผลตอบแทนต่อส่วนของผู้ถือหุ้น (RETURN ON EQUITY) ร้อยละ 12.63



บริษัทฯ และบริษัทย่อยมีฐานะการเงินและสภาพคล่อง ณ วันที่ 30 มิถุนายน 2567 อยู่ในเกณฑ์ที่ดีมาก โดยมีอัตราส่วนสภาพคล่อง (CURRENT RATIO) และมีอัตราส่วนสภาพคล่องหมุนเร็ว (QUICK RATIO) สูงถึง 3.09 เท่า และ 2.16 เท่า ตามลำดับ ทั้งนี้มีสัดส่วนหนี้สินรวมต่อสินทรัพย์รวม และสัดส่วนหนี้สินรวมต่อส่วนของผู้ถือหุ้นรวมเพียงร้อยละ 26.91 และ 36.82 ตามลำดับ

ผลการดำเนินงานธุรกิจถ่านหินซึ่งเป็นธุรกิจหลัก : บริษัทฯ และบริษัทย่อยมีรายได้จากธุรกิจถ่านหินในไตรมาสที่ 2/2567 และงวด 6 เดือนแรกของปี 2567 ทั้งสิ้น 5,192.13 ล้านบาทและ 10,364.14 ล้านบาทลดลงจากงวดเดียวกันของปีก่อน 159.58 ล้านบาทและ 961.67 ล้านบาทคิดเป็นร้อยละ 2.98 และ 8.49 เนื่องจากราคาขายถ่านหินโดยเฉลี่ยในไตรมาสที่ 2/2567 และงวด 6 เดือนแรกของปี 2567 ลดลงจากงวดเดียวกันของปีก่อนร้อยละ 12.43 และ 16.12 แต่ปริมาณการขายถ่านหินในไตรมาสที่ 2/2567 และงวด 6 เดือนแรกของปี 2567 เพิ่มขึ้นจากงวดเดียวกันของปีก่อนร้อยละ 10.79 และ 9.10 โดยมีกำไรสุทธิซึ่งคำนวณตามสัดส่วนการถือหุ้นของบริษัทฯ ในไตรมาสที่ 2/2567 และงวด 6 เดือนแรกของปี 2567 ทั้งสิ้น 451.27 ล้านบาทและ 1,022.82 ล้านบาท ลดลงจากงวดเดียวกันของปีก่อน 135.38 ล้านบาทและ 278.13 ล้านบาทคิดเป็นร้อยละ 23.08 และ 21.38 ตามลำดับ เนื่องจากประเทศจีนมีการนำเข้าถ่านหินลดลงและราคาถ่านหินปรับตัวลดลงเนื่องจากเศรษฐกิจชะลอตัว และมีการใช้พลังงานลดลงเนื่องจากเข้าสู่ช่วงฤดูร้อน

ผลการดำเนินงานธุรกิจเอทานอลเพื่อใช้เป็นเชื้อเพลิงและสารปรับปรุงดินซึ่งเป็นธุรกิจรอง : บริษัทฯ และบริษัทย่อยมีรายได้จากธุรกิจเอทานอลและสารปรับปรุงดินในไตรมาสที่ 2/2567 และงวด 6 เดือนแรกของปี 2567 ทั้งสิ้น 751.84 ล้านบาทและ 1,397.27 ล้านบาทลดลงจากงวดเดียวกันของปีก่อน 24.32 ล้านบาทและ 160.39 ล้านบาทคิดเป็นร้อยละ 3.13 และ 10.30 เนื่องจากปริมาณการขายเอทานอลในไตรมาสที่ 2/2567 และงวด 6 เดือนแรกของปี 2567 ลดลงจากงวดเดียวกันของปีก่อนร้อยละ 7.52 และ 14.20 ตามลำดับ แม้ราคาขายเอทานอลโดยเฉลี่ยในไตรมาสที่ 2/2567 และงวด 6 เดือนแรกของปี 2567 เพิ่มขึ้นจากงวดเดียวกันของปีก่อนร้อยละ 5.10 และ 5.16 โดยมีกำไรสุทธิซึ่งคำนวณตามสัดส่วนการถือหุ้นของบริษัทฯ ในไตรมาสที่ 2/2567 ทั้งสิ้น 12.78 ล้านบาทเพิ่มขึ้นจากงวดเดียวกันของปีก่อน 10.64 ล้านบาท คิดเป็นร้อยละ 497.20 แต่มีกำไรสุทธิซึ่งคำนวณตามสัดส่วนการถือหุ้นของบริษัทฯ ในงวด 6 เดือนแรกของปี 2567 ทั้งสิ้น 10.54 ล้านบาท ลดลงจากงวดเดียวกันของปีก่อน 19.63 ล้านบาท คิดเป็นลดลงร้อยละ 65.06 เนื่องจากปริมาณการขายเอทานอลลดลงและมีค่าเสียหายจากมันเส้นซึ่งเป็นวัตถุดิบเกิดการลุกไหม้เป็นจำนวนเงินสุทธิ 49.49 ล้านบาท ซึ่งยังอยู่ระหว่างการ claim ค่าเสียหายจากบริษัทรับประกันภัย

การวิเคราะห์ผลการดำเนินงาน

รายได้ (หน่วย : ล้านบาท)	ไตรมาสที่ 2 (เม.ย. - มิ.ย.)		เพิ่มขึ้น (ลดลง) (%)	งวด 6 เดือนแรก (ม.ค. - มิ.ย.)		เพิ่มขึ้น (ลดลง) (%)
	ปี 2567	ปี 2566		ปี 2567	ปี 2566	
รายได้จากการขายถ่านหิน	5,192.13	5,351.71	(2.98)	10,364.14	11,325.81	(8.49)
รายได้จากการขายเอทานอล	751.84	776.16	(3.13)	1,397.27	1,557.66	(10.30)
รายได้อื่น	44.92	20.36	120.63	98.66	85.71	15.11
รวมทั้งสิ้น	5,988.89	6,148.23	(2.59)	11,860.07	12,969.18	(8.55)

รายได้

(1) บริษัทฯ และบริษัทย่อยมีรายได้ในไตรมาสที่ 2/2567 ทั้งสิ้น 5,988.89 ล้านบาทลดลงจากงวดเดียวกันของปีก่อนจำนวน 159.34 ล้านบาทคิดเป็นร้อยละ 2.59 เนื่องจาก

(1.1) มีรายได้จากธุรกิจถ่านหินในไตรมาสที่ 2/2567 ซึ่งเป็นธุรกิจหลักทั้งสิ้น 5,192.13 ล้านบาทลดลงจากงวดเดียวกันของปีก่อน 159.58 ล้านบาทคิดเป็นร้อยละ 2.98 เนื่องจากราคาขายถ่านหินโดยเฉลี่ยลดลงตามที่ชี้แจงข้างต้นแล้ว

(1.2) มีรายได้จากธุรกิจเอทานอลและสารปรับปรุงดินในไตรมาสที่ 2/2567 ซึ่งเป็นธุรกิจรองทั้งสิ้น 751.84 ล้านบาทลดลงจากงวดเดียวกันของปีก่อน 24.32 ล้านบาทคิดเป็นร้อยละ 3.13 เนื่องจากปริมาณการขายเอทานอลลดลงตามที่ชี้แจงข้างต้นและ

(1.3) มีรายได้อื่นในไตรมาสที่ 2/2567 ทั้งสิ้น 44.92 ล้านบาทเพิ่มขึ้นจากงวดเดียวกันของปีก่อน 24.56 ล้านบาทคิดเป็นร้อยละ 120.63 เนื่องจากมีรายได้จากการขายซากมันเส้นซึ่งเป็นวัตถุดิบที่เกิดลูกใหม่ 12.81 ล้านบาทและมีรายได้จากการขายกากมันเส้น 6.30 ล้านบาท

(2) บริษัทย่อยมีรายได้ในงวด 6 เดือนแรกของปี 2567 ทั้งสิ้น 11,860.07 ล้านบาทลดลงจากงวดเดียวกันของปีก่อน จำนวน 1,109.11 ล้านบาทคิดเป็นร้อยละ 8.55 เนื่องจาก

(2.1) มีรายได้จากธุรกิจถ่านหินในงวด 6 เดือนแรกของปี 2567 ซึ่งเป็นธุรกิจหลักทั้งสิ้น 10,364.14 ล้านบาทลดลงจากงวดเดียวกันของปีก่อน 961.67 ล้านบาทคิดเป็นร้อยละ 8.49 เนื่องจากราคาขายถ่านหินโดยเฉลี่ยลดลงตามที่ชี้แจงข้างต้นแล้ว

(2.2) มีรายได้จากธุรกิจเอทานอลและสารปรับปรุงดินในงวด 6 เดือนแรกของปี 2567 ซึ่งเป็นธุรกิจรองทั้งสิ้น 1,397.27 ล้านบาทลดลงจากงวดเดียวกันของปีก่อน 160.39 ล้านบาทคิดเป็นร้อยละ 10.30 เนื่องจากปริมาณการขายเอทานอลลดลงตามที่ชี้แจงข้างต้นและ

(2.3) มีรายได้อื่นในงวด 6 เดือนแรกของปี 2567 ทั้งสิ้น 98.66 ล้านบาทเพิ่มขึ้นจากงวดเดียวกันของปีก่อน 12.95 ล้านบาทคิดเป็นร้อยละ 15.11 เนื่องจากมีรายได้จากการขายซากมันเส้นซึ่งเป็นวัตถุดิบที่เกิดลูกใหม่ 24.49 ล้านบาท

ค่าใช้จ่าย

ค่าใช้จ่าย (หน่วย : ล้านบาท)	ไตรมาสที่ 2 (เม.ย. - มิ.ย.)		เพิ่มขึ้น (ลดลง) (%)	งวด 6 เดือนแรก (ม.ค. - มิ.ย.)		เพิ่มขึ้น (ลดลง) (%)
	ปี 2567	ปี 2566		ปี 2567	ปี 2566	
ธุรกิจถ่านหิน						
ต้นทุนขาย	2,517.35	2,299.13	9.49	4,929.75	4,607.82	6.99
ค่าใช้จ่ายขายและบริหาร	1,555.04	1,547.47	0.49	2,929.46	3,300.28	(11.24)
ภาษีเงินได้นิติบุคคล	430.40	571.66	(24.17)	945.07	1,322.05	(28.51)
ธุรกิจเอทานอล						
ต้นทุนขาย	661.50	707.89	(6.55)	1,234.90	1,390.28	(11.18)
ค่าใช้จ่ายขายและบริหาร	61.66	45.90	34.34	139.68	87.12	60.33
ภาษีเงินได้นิติบุคคล	6.37	1.52	319.08	5.48	14.81	(63.00)

ค่าใช้จ่ายธุรกิจถ่านหิน

(1) บริษัทฯ และบริษัทย่อยมีค่าใช้จ่ายสำหรับธุรกิจถ่านหินในไตรมาสที่ 2/2567 ทั้งสิ้น 4,502.79 ล้านบาทเพิ่มขึ้นจากงวดเดียวกันของปีก่อน 84.53 ล้านบาทคิดเป็นร้อยละ 1.91 เนื่องจาก

(1.1) ต้นทุนขายเพิ่มขึ้นจากงวดเดียวกันของปีก่อน 218.22 ล้านบาทคิดเป็นร้อยละ 9.49 เนื่องจากรีมาณการขายถ่านหินเพิ่มขึ้นร้อยละ 10.79 ในขณะที่ต้นทุนขายถ่านหินโดยเฉลี่ยต่อเมตริกตันลดลงเพียงร้อยละ 1.17

(1.2) ค่าใช้จ่ายขายและบริหารเพิ่มขึ้นจากงวดเดียวกันของปีก่อน 7.57 ล้านบาทคิดเป็นร้อยละ 0.49 เนื่องจากมีขาดทุนจากอัตราแลกเปลี่ยนเงินตราต่างประเทศเพิ่มขึ้น

(1.3) ค่าภาษีเงินได้นิติบุคคลลดลงจากงวดเดียวกันของปีก่อน 141.26 ล้านบาทคิดเป็นร้อยละ 24.71 เนื่องจากมีกำไรลดลง

(2) บริษัทฯ และบริษัทย่อยมีค่าใช้จ่ายสำหรับธุรกิจถ่านหินในงวด 6 เดือนแรกของปี 2567 ทั้งสิ้น 8,804.28 ล้านบาทลดลงจากงวดเดียวกันของปีก่อน 425.87 ล้านบาทคิดเป็นร้อยละ 4.61 เนื่องจาก

(2.1) ต้นทุนขายเพิ่มขึ้นจากงวดเดียวกันของปีก่อน 321.93 ล้านบาทคิดเป็นร้อยละ 6.99 เนื่องจากรีมาณการขายถ่านหินเพิ่มขึ้นร้อยละ 9.10 ในขณะที่ต้นทุนขายถ่านหินโดยเฉลี่ยต่อเมตริกตันลดลงเพียงร้อยละ 1.94

(2.2) ค่าใช้จ่ายขายและบริหารลดลงจากงวดเดียวกันของปีก่อน 370.82 ล้านบาทคิดเป็นร้อยละ 11.24 เนื่องจากค่าตอบแทนที่จ่ายให้ภาครัฐลดลงตามราคาขายถ่านหินที่ลดลง

(2.3) ค่าภาษีเงินได้นิติบุคคลลดลงจากงวดเดียวกันของปีก่อน 376.98 ล้านบาทคิดเป็นร้อยละ 28.51 เนื่องจากมีกำไรลดลง

ค่าใช้จ่ายธุรกิจเอทานอลและสารปรับปรุงดิน

(1) บริษัทฯ และบริษัทย่อยมีค่าใช้จ่ายธุรกิจเอทานอลและสารปรับปรุงดินในไตรมาสที่ 2/2567 ทั้งสิ้น 729.53 ล้านบาทลดลงจากงวดเดียวกันของปีก่อน 25.78 ล้านบาทคิดเป็นร้อยละ 3.41 เนื่องจาก

(1.1) ต้นทุนขายลดลงจากงวดเดียวกันของปีก่อน 46.39 ล้านบาทคิดเป็นร้อยละ 6.55 เนื่องจากปริมาณการขายเอทานอลลดลงร้อยละ 7.52 แม้ต้นทุนขายเอทานอลโดยเฉลี่ยเพิ่มขึ้นร้อยละ 1.07

(1.2) ค่าใช้จ่ายขายและบริหารเพิ่มขึ้นจากงวดเดียวกันของปีก่อน 15.76 ล้านบาทคิดเป็นร้อยละ 34.34 เนื่องจากมีค่าเสียหายที่เกิดจากการลุกไหม้ของมันเส้นตามที่ชี้แจงข้างต้น

(1.3) ค่าภาษีเงินได้นิติบุคคลเพิ่มขึ้นจากงวดเดียวกันของปีก่อน 4.85 ล้านบาท เนื่องจากมีกำไรเพิ่มขึ้น

(2) บริษัทฯ และบริษัทย่อยมีค่าใช้จ่ายธุรกิจเอทานอลและสารปรับปรุงดินในงวด 6 เดือนแรกของปี 2567 ทั้งสิ้น 1,380.06 ล้านบาทลดลงจากงวดเดียวกันของปีก่อน 112.15 ล้านบาทคิดเป็นร้อยละ 7.52 เนื่องจาก

(2.1) ต้นทุนขายลดลงจากงวดเดียวกันของปีก่อน 155.38 ล้านบาทคิดเป็นร้อยละ 11.18 เนื่องจากปริมาณการขายเอทานอลลดลงร้อยละ 14.20 แม้ต้นทุนขายเอทานอลโดยเฉลี่ยเพิ่มขึ้นร้อยละ 3.52

(2.2) ค่าใช้จ่ายขายและบริหารเพิ่มขึ้นจากงวดเดียวกันของปีก่อน 52.56 ล้านบาทคิดเป็นร้อยละ 60.33 เนื่องจากมีค่าเสียหายที่เกิดจากการลุกไหม้ของมันเส้นตามที่ชี้แจงข้างต้น

(2.3) ค่าภาษีเงินได้นิติบุคคลลดลงจากงวดเดียวกันของปีก่อน 9.33 ล้านบาท เนื่องจากมีกำไรลดลง

รายได้และค่าใช้จ่ายทางการเงิน

รายการ	หน่วย : ล้านบาท						เพิ่มขึ้น (ลดลง)	
	ปี 2567			ปี 2566			ล้านบาท	%
	ธุรกิจถ่านหิน	ธุรกิจเอทานอลและสารปรับปรุงดิน	รวมทั้งสิ้น	ธุรกิจถ่านหิน	ธุรกิจเอทานอลและสารปรับปรุงดิน	รวมทั้งสิ้น		
ไตรมาสที่ 2/2567								
รายได้ทางการเงิน	30.70	0.06	30.76	15.34	1.19	16.53	14.23	86.09
ค่าใช้จ่ายทางการเงิน	4.99	16.97	21.96	4.62	18.39	23.01	(1.05)	(4.56)
งวด 6 เดือนแรกของปี 2567								
รายได้ทางการเงิน	60.16	0.12	60.28	28.50	1.22	29.72	30.56	102.83
ค่าใช้จ่ายทางการเงิน	11.55	34.38	45.93	8.29	35.47	43.76	2.17	4.96

(1) บริษัทฯ และบริษัทย่อยมีรายได้ทางการเงินในไตรมาสที่ 2/2567 และงวด 6 เดือนแรกของปี 2567 ทั้งสิ้น 30.76 ล้านบาทและ 60.28 ล้านบาทเพิ่มขึ้นจากงวดเดียวกันของปีก่อน 14.23 ล้านบาทและ 30.56 ล้านบาทคิดเป็นร้อยละ 86.09 และ 102.83 ตามลำดับเนื่องจากมีดอกเบี้ยรับเพิ่มขึ้นและ

(2) บริษัทฯ และบริษัทย่อยมีค่าใช้จ่ายทางการเงินในไตรมาสที่ 2/2567 ทั้งสิ้น 21.96 ล้านบาทลดลงจากงวดเดียวกันของปีก่อน 1.05 ล้านบาทคิดเป็นร้อยละ 4.56 เนื่องจากเงินกู้ยืมลดลงและมีค่าใช้จ่ายทางการเงินในงวด 6 เดือนแรกของปี 2567 ทั้งสิ้น 45.93 ล้านบาทเพิ่มขึ้นจากงวดเดียวกันของปีก่อน 2.17 ล้านบาทคิดเป็นร้อยละ 4.96 เนื่องจากอัตราดอกเบี้ยปรับตัวสูงขึ้น

กำไรขั้นต้น	ธุรกิจถ่านหิน		ธุรกิจเอทานอลและสารปรับปรุงดิน		รวมทั้งสิ้น	
	ล้านบาท	%	ล้านบาท	%	ล้านบาท	%
ไตรมาสที่ 2/2567						
รายได้จากการขาย	5,192.13	100.00	751.84	100.00	5,943.97	100.00
หัก ต้นทุนขาย	2,517.35	48.48	661.50	87.98	3,178.85	53.48
กำไรขั้นต้น	2,674.78	51.52	90.34	12.02	2,765.12	46.52
ไตรมาสที่ 2/2566						
รายได้จากการขาย	5,351.71	100.00	776.16	100.00	6,127.87	100.00
หัก ต้นทุนขาย	2,299.13	42.96	707.89	91.20	3,007.02	49.07
กำไรขั้นต้น	3,052.58	57.04	68.27	8.80	3,120.85	50.93
งวด 6 เดือนแรกของปี 2567						
รายได้จากการขาย	10,364.14	100.00	1,397.27	100.00	11,761.41	100.00
หัก ต้นทุนขาย	4,929.75	47.57	1,234.90	88.38	6,164.65	52.41
กำไรขั้นต้น	5,434.39	52.43	162.37	11.62	5,596.76	47.59
งวด 6 เดือนแรกของปี 2566						
รายได้จากการขาย	11,325.81	100.00	1,557.66	100.00	12,883.47	100.00
หัก ต้นทุนขาย	4,607.82	40.68	1,390.28	89.25	5,998.10	46.56
กำไรขั้นต้น	6,717.99	59.32	167.38	10.75	6,885.37	53.44

กำไรขั้นต้น

(1) บริษัทฯ และบริษัทย่อยมีกำไรขั้นต้นในไตรมาสที่ 2/2567 ทั้งสิ้น 2,765.12 ล้านบาทคิดเป็นร้อยละ 46.52 ของรายได้จากการขายลดลงจากไตรมาสที่ 2/2566 ที่มีกำไรขั้นต้น 3,120.85 ล้านบาทคิดเป็นร้อยละ 50.93 ของรายได้จากการขาย เนื่องจาก

(1.1) มีกำไรขั้นต้นจากธุรกิจถ่านหินในไตรมาสที่ 2/2567 ทั้งสิ้น 2,674.78 ล้านบาทคิดเป็นร้อยละ 51.52 ของรายได้จากการขายลดลงจากไตรมาสที่ 2/2566 ที่มีกำไรขั้นต้น 3,052.58 ล้านบาทคิดเป็นร้อยละ 57.04 ของรายได้จากการขาย เนื่องจากราคาขายถ่านหินโดยเฉลี่ยลดลงร้อยละ 12.43 แต่ต้นทุนขายถ่านหินโดยเฉลี่ยลดลงเพียงร้อยละ 1.17 และ

(1.2) มีกำไรขั้นต้นจากธุรกิจเอทานอลและสารปรับปรุงดินในไตรมาสที่ 2/2567 ทั้งสิ้น 90.34 ล้านบาท คิดเป็นร้อยละ 12.02 ของรายได้จากการขายเพิ่มขึ้นจากไตรมาสที่ 2/2566 ที่มีกำไรขั้นต้น 68.27 ล้านบาทคิดเป็นร้อยละ 8.80 ของรายได้จากการขาย เนื่องจากราคาขายเอทานอลโดยเฉลี่ยเพิ่มขึ้นร้อยละ 5.10 แต่ต้นทุนขายเอทานอลโดยเฉลี่ยเพิ่มขึ้นเพียงร้อยละ 1.07

(2) บริษัทฯ และบริษัทย่อยมีกำไรขั้นต้นในงวด 6 เดือนแรกของปี 2567 ทั้งสิ้น 5,596.76 ล้านบาทคิดเป็นร้อยละ 47.59 ของรายได้จากการขายลดลงจากงวด 6 เดือนแรกของปี 2566 ที่มีกำไรขั้นต้น 6,885.37 ล้านบาทคิดเป็นร้อยละ 53.44 ของรายได้จากการขาย เนื่องจาก

(2.1) มีกำไรขั้นต้นจากธุรกิจถ่านหินในงวด 6 เดือนแรกของปี 2567 ทั้งสิ้น 5,434.39 ล้านบาทคิดเป็นร้อยละ 52.43 ของรายได้จากการขายลดลงจากงวด 6 เดือนแรกของปี 2566 ที่มีกำไรขั้นต้น 6,717.99 ล้านบาทคิดเป็นร้อยละ 59.32 ของรายได้จากการขาย เนื่องจากราคาขายถ่านหินโดยเฉลี่ยลดลงร้อยละ 16.12 แต่ต้นทุนขายถ่านหินโดยเฉลี่ยลดลงเพียงร้อยละ 1.94 และ

(2.2) มีกำไรขั้นต้นจากรูจิกเอทานอลและสารปรับปรุงดินในงวด 6 เดือนแรกของปี 2567 ทั้งสิ้น 162.37 ล้านบาท คิดเป็นร้อยละ 11.62 ของรายได้จากการขายเพิ่มขึ้นจากงวด 6 เดือนแรกของปี 2566 ที่มีกำไรขั้นต้น 167.38 ล้านบาทคิดเป็นร้อยละ 10.75 ของรายได้จากการขาย เนื่องจากราคาขายเอทานอลโดยเฉลี่ยเพิ่มขึ้นร้อยละ 5.16 แต่ต้นทุนขายเอทานอลโดยเฉลี่ยเพิ่มขึ้นถึงร้อยละ 3.52

กำไรสุทธิ	หน่วยวัด	ไตรมาสที่ 2 (เม.ย. - มิ.ย.)		เพิ่มขึ้น (ลดลง) (%)	งวด 6 เดือนแรก (ม.ค. - มิ.ย.)		เพิ่มขึ้น (ลดลง) (%)
		ปี 2567	ปี 2566		ปี 2567	ปี 2566	
กำไรจากรูจิกถ่านหิน	ล้านบาท	451.27	586.65	(23.08)	1,022.82	1,300.95	(21.38)
กำไรจากรูจิกเอทานอล	ล้านบาท	12.78	2.14	497.20	10.54	30.17	(65.06)
ส่วนแบ่งกำไรจากบริษัทร่วม	ล้านบาท	17.90	52.64	(66.00)	32.58	90.99	(64.19)
กำไรสุทธิ	ล้านบาท	481.95	641.43	(24.86)	1,065.94	1,422.11	(25.05)
กำไรสุทธิต่อหุ้น	บาทต่อหุ้น	0.92	1.22	(24.86)	2.03	2.71	(25.05)
หมายเหตุ : มูลค่าหุ้นที่จดทะเบียนและเรียกชำระแล้วหุ้นละ 1 บาท							

กำไรสุทธิ

(1) บริษัทฯ และบริษัทย่อยมีกำไรสุทธิในไตรมาสที่ 2/2567 ทั้งสิ้น 481.95 ล้านบาทลดลงจากไตรมาสที่ 2/2566 จำนวน 159.48 ล้านบาทและมีกำไรสุทธิหุ้นละ 0.92 บาทลดลงจากไตรมาสที่ 2/2566 หุ้นละ 0.30 บาทคิดเป็นร้อยละ 24.86 เนื่องจาก

(1.1) มีกำไรสุทธิจากรูจิกถ่านหินซึ่งคำนวณตามสัดส่วนการถือหุ้นของบริษัทฯ ในไตรมาสที่ 2/2567 ทั้งสิ้น 451.27 ล้านบาทลดลงจากไตรมาสที่ 2/2566 จำนวน 135.38 ล้านบาทคิดเป็นร้อยละ 23.08 เนื่องจากราคาขายถ่านหินโดยเฉลี่ยลดลงตามที่ชี้แจงข้างต้นแล้ว

(1.2) มีกำไรสุทธิจากรูจิกเอทานอลและสารปรับปรุงดินซึ่งคำนวณตามสัดส่วนการถือหุ้นของบริษัทฯ ในไตรมาสที่ 2/2567 ทั้งสิ้น 12.78 ล้านบาทเพิ่มขึ้นจากไตรมาสที่ 2/2566 จำนวน 10.64 ล้านบาทคิดเป็นร้อยละ 497.20 เนื่องจากราคาขายเอทานอลโดยเฉลี่ยเพิ่มขึ้นตามที่ชี้แจงข้างต้นแล้ว

(1.3) มีส่วนแบ่งกำไรจากบริษัทร่วมในไตรมาสที่ 2/2567 จำนวน 17.90 ล้านบาทลดลงจากไตรมาสที่ 2/2566 จำนวน 34.74 ล้านบาทคิดเป็นร้อยละ 66.00 เนื่องจากบริษัทร่วมมีกำไรลดลง

(2) บริษัทฯ และบริษัทย่อยมีกำไรสุทธิในงวด 6 เดือนแรกของปี 2567 ทั้งสิ้น 1,065.94 ล้านบาทลดลงจากงวด 6 เดือนแรกของปีก่อน 356.17 ล้านบาทและมีกำไรสุทธิหุ้นละ 2.03 บาทลดลงจากงวด 6 เดือนแรกของปีก่อน หุ้นละ 0.68 บาทคิดเป็นร้อยละ 25.05 เนื่องจาก

(2.1) มีกำไรสุทธิจากรูจิกถ่านหินซึ่งคำนวณตามสัดส่วนการถือหุ้นของบริษัทฯ ในงวด 6 เดือนแรกของปี 2567 ทั้งสิ้น 1,022.82 ล้านบาทลดลงจากงวด 6 เดือนแรกของปีก่อน 278.13 ล้านบาทคิดเป็นร้อยละ 21.38 เนื่องจากราคาขายถ่านหินโดยเฉลี่ยปรับตัวลดลงตามที่ชี้แจงข้างต้นแล้ว

(2.2) มีกำไรสุทธิจากรูจิกเอทานอลและสารปรับปรุงดินซึ่งคำนวณตามสัดส่วนการถือหุ้นของบริษัทฯ ในงวด 6 เดือนแรกของปี 2567 ทั้งสิ้น 10.54 ล้านบาทลดลงจากงวด 6 เดือนแรกของปีก่อน 19.63 ล้านบาทคิดเป็นร้อยละ 65.06 เนื่องจากปริมาณการขายเอทานอลลดลงและมีค่าเสียหายจากอุบัติเหตุตามที่ชี้แจงข้างต้นแล้ว

(2.3) มีส่วนแบ่งกำไรจากบริษัทร่วมในงวด 6 เดือนแรกของปี 2567 ทั้งสิ้น 32.58 ล้านบาทลดลงจากปีก่อน 58.41 ล้านบาทคิดเป็นร้อยละ 64.19 เนื่องจากบริษัทร่วมมีกำไรลดลง

ประสิทธิภาพในการทำกำไร

(1) บริษัทฯ และบริษัทย่อยมี EBITDA (กำไรก่อนหักค่าใช้จ่ายทางการเงิน ภาษีเงินได้นิติบุคคล ค่าเสื่อมราคา และค่าเสื่อมสิน) ในงวด 6 เดือนแรกของปี 2567 จำนวน 3,390.12 ล้านบาทลดลงจากงวด 6 เดือนแรกของปี 2566 จำนวน 1,101.83 ล้านบาทคิดเป็นร้อยละ 24.53 โดยมี EBITDA MARGIN ร้อยละ 28.58 ลดลงจากปี 2566 ร้อยละ 17.28

(2) บริษัทฯ และบริษัทย่อยมีอัตรากำไรสุทธิ (NET PROFIT MARGIN) ในงวด 6 เดือนแรกของปี 2567 คิดเป็นร้อยละ 14.52 ลดลงจากงวด 6 เดือนแรกของปี 2566 ร้อยละ 18.75

(3) บริษัทฯ และบริษัทย่อยมีอัตราผลตอบแทนต่อส่วนของผู้ถือหุ้น (RETURN ON EQUITY) ในงวด 6 เดือนแรกของปี 2567 ร้อยละ 12.63 ลดลงจากงวด 6 เดือนแรกของปี 2566 ร้อยละ 30.87

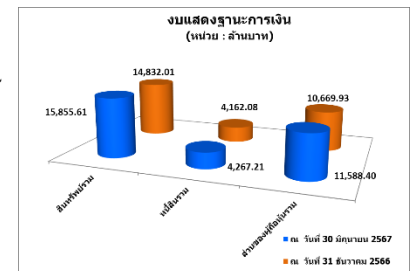
(4) บริษัทฯ และบริษัทย่อยมีอัตราผลตอบแทนต่อสินทรัพย์รวม (RETURN ON TOTAL ASSETS) และอัตราผลตอบแทนต่อสินทรัพย์ถาวร (RETURN ON FIXED ASSETS) ในงวด 6 เดือนแรกของปี 2567 คิดเป็นร้อยละ 11.23 และ 59.39 ลดลงจากงวด 6 เดือนแรกของปี 2566 ร้อยละ 26.16 และ 21.08 ตามลำดับ

งบแสดงฐานะการเงิน

รายละเอียด	หน่วยวัด	ณ วันที่ 30 มิถุนายน 2567	ณ วันที่ 31 ธันวาคม 2566	เพิ่มขึ้น (ลดลง)	%
สินทรัพย์รวม	ล้านบาท	15,855.61	14,832.01	1,023.60	6.90
หนี้สินรวม	ล้านบาท	4,267.21	4,162.08	105.13	2.53
ส่วนของผู้ถือหุ้นรวม	ล้านบาท	11,588.40	10,669.93	918.47	8.61
มูลค่าหุ้นตามบัญชี	บาทต่อหุ้น	16.71	15.44	1.27	8.23

หมายเหตุ : มูลค่าหุ้นที่จดทะเบียนและเรียกชำระแล้วหุ้นละ 1 บาท

สินทรัพย์ : บริษัทฯ และบริษัทย่อยมีสินทรัพย์รวม ณ วันที่ 30 มิถุนายน 2567 จำนวน 15,855.61 ล้านบาทเพิ่มขึ้นจากวันสิ้นปี 2566 จำนวน 1,023.60 ล้านบาทคิดเป็นร้อยละ 6.90 เนื่องจาก (1) สินทรัพย์หมุนเวียนเพิ่มขึ้น 1,115.65 ล้านบาทคิดเป็นร้อยละ 12.92 ซึ่งประกอบด้วย (ก) เงินสดและรายการเทียบเท่าเงินสดเพิ่มขึ้น 1,165.68 ล้านบาทคิดเป็นร้อยละ 27.03 (ข) ลูกหนี้การค้าและลูกหนี้อื่นเพิ่มขึ้น 328.56 ล้านบาทคิดเป็นร้อยละ 15.47 (ค) สินค้าคงเหลือลดลง 102.66 ล้านบาทคิดเป็นร้อยละ 18.01 และ (ง) สินทรัพย์หมุนเวียนอื่นซึ่งส่วนใหญ่เป็นภาษีเงินได้นิติบุคคลและค่าสินค้าจ่ายล่วงหน้าฯ ลดลง 275.93 ล้านบาทคิดเป็นร้อยละ 16.97 และ (2) สินทรัพย์ไม่หมุนเวียนลดลง 92.05 ล้านบาทคิดเป็นร้อยละ 1.48



หนี้สิน : บริษัทฯ และบริษัทย่อยมีหนี้สินรวม ณ วันที่ 30 มิถุนายน 2567 จำนวน 4,267.21 ล้านบาทเพิ่มขึ้นจากวันสิ้นปี 2566 จำนวน 105.13 ล้านบาทคิดเป็นร้อยละ 2.53 เนื่องจาก (1) เจ้าหนี้การค้าและเจ้าหนี้อื่นเพิ่มขึ้น 240.93 ล้านบาทคิดเป็นร้อยละ 41.71 (2) ค่าใช้จ่ายค้างจ่ายซึ่งส่วนใหญ่เป็นค่าเปิดหน้าดินและค่าขนส่ง ฯลฯ เพิ่มขึ้น 286.63 ล้านบาทคิดเป็นร้อยละ 30.99 (3) หนี้สินอื่นซึ่งส่วนใหญ่เป็นภาษีเงินได้รอตัดบัญชีรวมทั้งสำรองค่าฟื้นฟูสภาพเหมืองของบริษัทฯ และสำรองผลประโยชน์พนักงาน ฯลฯ ลดลงสุทธิ 5.99 ล้านบาทคิดเป็นร้อยละ 0.66 และ (4) เงินกู้ระยะสั้นและระยะยาวของบริษัทฯ ลดลง 416.44 ล้านบาทคิดเป็นร้อยละ 23.81

ส่วนของผู้ถือหุ้น : บริษัทฯ และบริษัทย่อยมีส่วนของผู้ถือหุ้นรวม ณ วันที่ 30 มิถุนายน 2567 จำนวน 11,588.40 ล้านบาทเพิ่มขึ้นจากวันสิ้นปี 2566 จำนวน 918.47 ล้านบาทคิดเป็นร้อยละ 8.61 ทำให้มูลค่าหุ้นตามบัญชีเพิ่มขึ้นจากหุ้นละ 15.44 บาทเป็นหุ้นละ 16.71 บาท ซึ่งเพิ่มขึ้นหุ้นละ 1.27 บาทคิดเป็นร้อยละ 8.23 เนื่องจาก (1) กำไรสะสมเพิ่มขึ้นจากกำไรสุทธิไตรมาสที่ 2/2566 จำนวน 435.94 ล้านบาทคิดเป็นร้อยละ 6.47 เนื่องจากมีกำไรสุทธิเพิ่มขึ้น 1,065.94 ล้านบาท แต่จ่ายปันผล 630 ล้านบาท (2) ผลแตกต่างจากการแปลงค่าบการเงินเพิ่มขึ้น 228.94 ล้านบาทคิดเป็นร้อยละ 142.52 และ (3) ส่วนของผู้ถือหุ้นส่วนน้อยเพิ่มขึ้น 253.59 ล้านบาทคิดเป็นร้อยละ 9.89

กระแสเงินสด

รายละเอียด	หน่วย : ล้านบาท	
	งวด 6 เดือนแรกของปี 2567	งวด 6 เดือนแรกของปี 2566
เงินสดสุทธิจาก (ใช้ไปใน) กิจกรรมดำเนินงาน	2,965.20	2,275.80
เงินสดสุทธิจาก (ใช้ไปใน) กิจกรรมลงทุน	(626.58)	(786.55)
เงินสดสุทธิจาก (ใช้ไปใน) กิจกรรมจัดหาเงิน	(1,500.15)	(1,718.80)
ส่วนต่างจากการแปลงค่างบการเงิน เพิ่มขึ้น (ลดลง)	(11.33)	100.94
เงินสด เพิ่มขึ้น (ลดลง) สุทธิ	827.14	(128.61)
เงินสดยกมาต้นงวด	1,701.75	3,028.67
เงินสดคงเหลือปลายงวด	2,528.89	2,900.06

(1) บริษัทฯ และบริษัทย่อยมีเงินสดสุทธิจากกิจกรรมดำเนินงานในงวด 6 เดือนแรกของปี 2567 ทั้งสิ้น 2,965.20 ล้านบาท ประกอบด้วย (ก) กำไรก่อนหักภาษีเงินได้นิติบุคคลและดอกเบี้ยจ่าย 2,673.22 ล้านบาท (ข) รายการที่ไม่กระทบเงินสด เช่น ค่าเสื่อมราคาและค่าตัดจ่ายทรัพย์สินซึ่งส่วนใหญ่เป็นรายการเกี่ยวกับเหมืองถ่านหินของบริษัทย่อยในประเทศอินโดนีเซีย 718.27 ล้านบาท (ค) สินทรัพย์จากการดำเนินงานลดลง 73.54 ล้านบาท (ง) หนี้สินจากการดำเนินงานเพิ่มขึ้น 549.04 ล้านบาท (จ) ดอกเบี้ยรับ 57.32 ล้านบาท และ(ฉ) ดอกเบี้ยจ่ายและภาษีเงินได้นิติบุคคล 1,106.19 ล้านบาท

(2) บริษัทฯ และบริษัทย่อยมีเงินสดสุทธิใช้ไปในกิจกรรมลงทุนในงวด 6 เดือนแรกของปี 2567 ทั้งสิ้น 626.58 ล้านบาท ประกอบด้วย (ก) ที่ดิน อาคารและอุปกรณ์ ซึ่งส่วนใหญ่เป็นค่าก่อสร้าง และขยายท่าเทียบเรือของบริษัทย่อยในประเทศอินโดนีเซียเพิ่มขึ้น 133.47 ล้านบาท (ข) ค่าใช้จ่ายโครงการทำเหมืองถ่านหินของบริษัทย่อยในประเทศอินโดนีเซียเพิ่มขึ้น 302.68 ล้านบาท (ค) เงินลงทุนระยะสั้นและรายการอื่นเพิ่มขึ้น 226.08 ล้านบาท (ง) มีเงินกู้ยืมแก่กิจการที่เกี่ยวข้องกันลดลง 24.33 ล้านบาท (จ) มีเงินปันผลรับจากบริษัทร่วม 11.32 ล้านบาท

(3) บริษัทฯ และบริษัทย่อยมีเงินสดสุทธิใช้ไปในกิจกรรมจัดหาเงินในงวด 6 เดือนแรกของปี 2567 ทั้งสิ้น 1,500.15 ล้านบาท ประกอบด้วย (ก) เงินกู้ลดลง 467.02 ล้านบาท (ข) จ่ายเงินปันผล 1,177.42 ล้านบาท และ (ค) ส่วนของผู้ถือหุ้นส่วนน้อยเพิ่มขึ้น 144.29 ล้านบาท

ความสามารถในการบริหารทรัพย์สิน

(1) บริษัทฯ และบริษัทย่อยมีลูกหนี้การค้าและลูกหนี้อื่น ณ วันที่ 30 มิถุนายน 2567 คิดเป็นร้อยละ 8.02 ของสินทรัพย์รวม

(2) บริษัทฯ และบริษัทย่อยมีสินค้าคงเหลือ ณ วันที่ 30 มิถุนายน 2567 คิดเป็นร้อยละ 23.30 ของสินทรัพย์รวม

(3) บริษัทฯ มีค่าความนิยมที่เกิดขึ้นจากการลงทุนในบริษัทย่อย ณ วันที่ 30 มิถุนายน 2567 คิดเป็นร้อยละ 6.46 ของสินทรัพย์รวม

สภาพคล่องและความเพียงพอของเงินทุน

(1) บริษัทฯ และบริษัทย่อยมีอัตราส่วนสภาพคล่อง (CURRENT RATIO) และอัตราส่วนสภาพคล่องหมุนเร็ว (QUICK RATIO) ณ วันที่ 30 มิถุนายน 2567 สูงถึง 3.09 เท่าและ 2.16 เท่าตามลำดับ และมีวงเงินสินเชื่อสำหรับใช้หมุนเวียนในอนาคตได้อย่างเพียงพอ

(2) บริษัทฯ และบริษัทย่อยมีอัตราส่วนหนี้สินรวมต่อส่วนของผู้ถือหุ้นรวม (TOTAL DEBT TO EQUITY RATIO) ณ วันที่ 30 มิถุนายน 2567 เพียง 0.37:1 ซึ่งเป็นอัตราส่วนที่ต่ำ โดยมีโครงสร้างเงินทุน (CAPITAL STRUCTURE) ที่เหมาะสม และมีกระแสเงินสดจากการดำเนินงาน (CASH GENERATION) และวงเงินสินเชื่อที่จะใช้ในโครงการลงทุนในอนาคตได้อย่างเพียงพอ

(3) บริษัทฯ และบริษัทย่อยมีวงจรเงินสด (CASH CYCLE) ในงวด 6 เดือนแรกของปี 2567 จำนวน 34 วัน เพิ่มขึ้นจากงวด 6 เดือนแรกของปีก่อน 2 วัน โดยมีระยะเวลาเรียกเก็บหนี้ 34 วัน เพิ่มขึ้นจากงวด 6 เดือนแรกของปีก่อน 6 วันและมีระยะเวลาหมุนเวียนสินค้า 15 วันลดลงจากงวด 6 เดือนแรกของปีก่อน 9 วัน แต่มีระยะเวลาชำระหนี้เจ้าหนี้การค้า 15 วันลดลงจากงวด 6 เดือนแรกของปีก่อน 5 วัน

ภาวะผูกพันด้านหนี้สิน

บริษัทย่อยที่ประกอบธุรกิจผลิตและจำหน่ายเอทานอลเป็นเชื้อเพลิงมีภาวะผูกพันตามเงื่อนไขข้อกำหนดในสัญญากู้เงินกับธนาคารพาณิชย์ในประเทศแห่งหนึ่งซึ่งเป็นผู้ให้กู้ดังนี้

(1) จะต้องปฏิบัติตามเงื่อนไขการดำรงอัตราส่วน D/E (DEBT TO EQUITY RATIO) ไม่เกินกว่า 2.5 เท่าและ DSCR (DEBT SERVICE COVERAGE RATIO) ไม่ต่ำกว่า 1.1 เท่า จนกว่าสัญญากู้เงินจะสิ้นสุดลง ซึ่ง ณ วันที่ 30 มิถุนายน 2567 บริษัทย่อยสามารถดำรงอัตราส่วนตามข้อผูกพันที่ทำได้ในสัญญากู้เงิน

(2) ธนาคารผู้ให้กู้กำหนดสัดส่วนการถือหุ้นของบริษัทฯ ในบริษัทย่อยไม่ให้ต่ำกว่าร้อยละ 50 ของจำนวนหุ้นทั้งหมดตลอดอายุสัญญากู้เงิน ซึ่งบริษัทฯ ยังไม่มีนโยบายจะขายหรือลดสัดส่วนการถือหุ้นในบริษัทย่อยให้ต่ำกว่าร้อยละ 50 ของจำนวนหุ้นทั้งหมดแต่อย่างใดทั้งสิ้น

(3) ธนาคารผู้ให้กู้กำหนดเงื่อนไขว่าบริษัทย่อยจะไม่สามารถจ่ายเงินปันผลให้แก่ผู้ถือหุ้นซึ่งรวมถึงการจ่ายเงินปันผลให้บริษัทฯ ด้วย หากไม่สามารถปฏิบัติตามเงื่อนไขข้อกำหนดในสัญญากู้เงินเช่น การดำรงอัตราส่วน D/E (DEBT TO EQUITY RATIO) และ DSCR (DEBT SERVICE COVERAGE RATIO), การดำรงสัดส่วนการถือหุ้นของบริษัทฯ ในบริษัทย่อย เป็นต้น ซึ่งที่ผ่านมายังไม่มีปัญหาผิดนัดผิดสัญญาที่ทำไว้กับธนาคารผู้ให้กู้แต่อย่างใดทั้งสิ้น โดยได้รับการสนับสนุนทางการเงินจากธนาคารผู้ให้กู้เป็นอย่างดีตลอดมา

แนวโน้มในอนาคต

ธุรกิจถ่านหิน : คาดว่าราคาถ่านหินในไตรมาสที่ 3/2567 และครึ่งปีหลังของปี 2567 มีแนวโน้มลดลงอย่างต่อเนื่องเนื่องจากฤดูหนาวสิ้นสุดลงและเข้าสู่ช่วงฤดูร้อนและฤดูฝน แต่อาจจะมีแรงหนุนให้ราคาถ่านหินปรับตัวเพิ่มสูงขึ้นในระยะสั้นได้ หากมีภัยธรรมชาติ ซึ่งส่งผลให้การผลิตไฟฟ้าจากพลังงานน้ำลดลง กอปรกับหลายประเทศพยายามใช้พลังงานทดแทนและลดการใช้ถ่านหินเป็นเชื้อเพลิงในการผลิตไฟฟ้า รวมทั้งเศรษฐกิจจีนยังคงชะลอตัวลงอย่างต่อเนื่อง ทำให้ความต้องการใช้ถ่านหินชะลอตัวลงเช่นเดียวกัน ทั้งนี้บริษัทฯ และบริษัทย่อยให้ความสำคัญเรื่องสิ่งแวดล้อม สังคม และบรรษัทภิบาล (ENVIRONMENTAL, SOCIAL, GOVERNANCE หรือ “ESG”) โดยกำหนดเป้าหมายในการพัฒนาความยั่งยืนด้านพลังงานทดแทน ซึ่งเป็นพลังงานที่สะอาดอย่างต่อเนื่อง เพื่อลดผลกระทบต่อสิ่งแวดล้อมและก๊าซเรือนกระจก และเพื่อให้บริษัทฯ และบริษัทย่อยสามารถเติบโตได้อย่างมั่นคงและยั่งยืนในระยะยาว คาดว่าผลการดำเนินงานด้านธุรกิจถ่านหินในปี 2567 จะยังคงทำกำไรได้ต่อเนื่องและมีผลประกอบการที่ดีเป็นที่น่าพอใจ

ธุรกิจเอทานอล : คาดว่าความต้องการใช้เอทานอลในครึ่งปีหลังของปี 2567 มีแนวโน้มเพิ่มสูงขึ้น จากการที่รัฐบาลพิจารณาเปิดเสรีการจำหน่ายเอทานอลในอุตสาหกรรมอื่นนอกจากการผลิตเพื่อใช้เป็นส่วนผสมน้ำมันเชื้อเพลิง ซึ่งจะเพิ่มช่องทางในการจำหน่ายเอทานอลได้มากขึ้น

ธุรกิจในภาพรวม : คาดว่าสถานการณ์เศรษฐกิจทั่วโลกในปี 2567 จะถดถอยลงเนื่องจากเศรษฐกิจจีนชะลอตัวอย่างต่อเนื่อง อย่างไรก็ตามคาดว่าผลการดำเนินงานในภาพรวมในปี 2567 จะสามารถทำกำไรได้ดีและมีผลประกอบการเป็นที่น่าพอใจ